

# 野球ねっと チーム・選手登録 ガイド

文京区軟式野球連盟 一般チーム

2025年度登録用

2024.12.28

# はじめに！

2025年度より全日本軟式野球連盟（下部組織である東京都軟式野球連盟、文京区軟式野球連盟）へのチーム登録・選手登録は、「野球ねっと」を通じて行うことになりました。

チームの担当者には新たなお負担をおかけすることになりますが、ご協力のほど、よろしくお願いいたします。

## 野球ねっとの基本的な仕組み



チーム担当者

申請・登録



承認・差戻



文京区軟式野球連盟

申請・登録



承認・差戻



東京都軟式野球連盟  
全日本軟式野球連盟

## はじめに II

チームに行っていたいただくことは、下の3点です。

1. チーム登録（2025年の1回のみです。4～13ページ）
2. 選手登録（14～28ページ）
3. 名簿印刷、提出（29～31ページ）

※入力がたくさんあるので、パソコンでの操作を推奨します。

※このガイドは必要最低限の操作のみを書いています。

より詳細なガイドは、東京都軟式野球連盟 (<https://www.tnbb.or.jp/>) の上部メニュー「登録について」「チーム担当者用野球ねっと操作ガイド」やチーム登録・ログイン後に使用できる野球ねっとのチーム画面のヘルプを参照してください。

# チーム登録 I

野球ねっと (<https://yakyu-net.jp/>) にアクセスする。

「チームの新規登録はこちら」を選び、入力担当者のメールアドレスを入力し、「送信」を押す。



野球競技者登録システム

ユーザーID (メールアドレス)

パスワード

ログイン

[パスワードを忘れた方はこちら](#)

[チームの新規登録はこちら](#)

[ログイン・チーム登録の説明動画はこちら](#)

野球競技者登録システム

メールアドレスの登録

担当者のメールアドレスを入力してください。

メールアドレス **必須**

メールアドレス (確認用) **必須**

送信

野球競技者登録システム

メールアドレスの登録

入力されたメールアドレス宛にチーム登録申請用のURLを送付いたしました。



# チーム登録 III

パスワードを設定する。

 野球競技者登録システム

## パスワード設定

パスワードを設定してください。

10文字以上で設定してください  
半角英大文字英小文字、数字、記号が使用可能です  
半角英大文字英小文字、数字を必ず含むパスワードを設定してください

パスワード <small>必須</small>	<input type="password"/>
パスワード(確認) <small>必須</small>	<input type="password"/>



※パスワード  
10文字以上  
半角英大文字、英小文字、数字  
を必ず含む

メールアドレス、パスワードは忘れないように注意してください。

# チーム登録 IV

## 団体選択

中央団体「全日本軟式野球連盟」

中央団体「東京都軟式野球連盟」

中央大学/支部単団体「文京区軟式野球連盟」

野球競技者登録システム

### 団体選択

所属する団体を選択してください

- ・チームが直接所属している支部団体までを上位団体から順に選択してください。
- ・チームが直接所属している支部団体までを選択することができれば、それより下の欄は選択不要です。
- ・日本高等学校野球連盟、全日本大学野球連盟に所属のチームは「日本学生野球協会」を選択してください。
- ・日本リトルシニア中学硬式野球協会は、「日本野球連盟（JABA）」を選択してください。
- ・中央団体で「Baseball5 JAPAN」を選択した場合には、それより下の欄は選択不要です。

中央団体 <b>必須</b>	リストから選択 ▼
中央団体 <b>必須</b>	リストから選択 ▼
中央団体/支部団体 <b>任意</b>	リストから選択 ▼
支部団体 <b>任意</b>	リストから選択 ▼
支部団体 <b>任意</b>	リストから選択 ▼
支部団体 <b>任意</b>	リストから選択 ▼

新規登録



野球競技者登録システム

### 団体選択

所属する団体を選択してください

- ・チームが直接所属している支部団体までを上位団体から順に選択してください。
- ・チームが直接所属している支部団体までを選択することができれば、それより下の欄は選択不要です。
- ・日本高等学校野球連盟、全日本大学野球連盟に所属のチームは「日本学生野球協会」を選択してください。
- ・日本リトルシニア中学硬式野球協会は、「日本野球連盟（JABA）」を選択してください。
- ・中央団体で「Baseball5 JAPAN」を選択した場合には、それより下の欄は選択不要です。

中央団体 <b>必須</b>	全日本軟式野球連盟 ▼
中央団体 <b>必須</b>	東京都軟式野球連盟 ▼
中央団体/支部団体 <b>任意</b>	文京区軟式野球連盟 ▼
支部団体 <b>任意</b>	リストから選択 ▼
支部団体 <b>任意</b>	リストから選択 ▼
支部団体 <b>任意</b>	リストから選択 ▼

新規登録 

# チーム登録 V

## 新規チーム登録

### チーム情報

**必須** 項目は全て入力


野球競技者登録システム

#### 新規チーム登録編集

所属団体ID	1483
所属団体	文京区軟式野球連盟

ブロック名	▼
チーム名 <span style="color: red; font-weight: bold;">必須</span>	例：都立渋谷高等学校、渋谷ジャイアンツ
チーム名 (カナ) <span style="color: red; font-weight: bold;">必須</span>	例：トリツシブヤコウトウガッコウ、シブヤジャイアンツ
ボール種別 <span style="color: red; font-weight: bold;">必須</span>	<input type="radio"/> 硬式 <input type="radio"/> 軟式 <input type="radio"/> Baseball5 <input type="radio"/> その他 <span style="color: red; font-weight: bold;">← 「軟式」 を選択</span>
チーム形態 <span style="color: red; font-weight: bold;">必須</span>	プロ ▼ <span style="color: red; font-weight: bold;">← 「企業」「学校」「クラブチーム」 から選択</span>
年代種別 <small>※必須 (チーム形態がクラブチームの場合のみ)</small>	<input type="checkbox"/> 幼 <input type="checkbox"/> 小 <input type="checkbox"/> 中 <input type="checkbox"/> 高 <input type="checkbox"/> 大 <input type="checkbox"/> 成人 <span style="color: red; font-weight: bold;">← 「成人」 を選択</span>
チーム種別 (カテゴリー) <span style="color: red; font-weight: bold;">必須</span> <small>学童…小学生チーム</small> <small>少年…中学生チーム</small> <small>一般…上記以外のチーム</small>	<input type="radio"/> 学童 <input type="radio"/> 少年 <input type="radio"/> 一般 <span style="color: red; font-weight: bold;">← 「一般」 を選択</span>
学校種別 <small>※必須 (チーム形態が学校の場合のみ)</small>	該当なし ▼
チーム・学校所在都道府県 <span style="color: red; font-weight: bold;">必須</span>	選択して下さい ▼



# チーム登録 VI

## 新規チーム登録

代表者

監督

担当者


**必須** 項目は全て入力

代表者役職	<input type="text"/>	
代表者氏名 <b>必須</b>	姓 <input type="text"/>	名 <input type="text"/>
代表者氏名カナ <b>必須</b>	セイ <input type="text"/>	メイ <input type="text"/>
代表者電話番号	例：090-1234-1234	
代表者メールアドレス	例：sample@yakyu-net.jp	
<input type="checkbox"/> 代表者と同じ		
監督氏名 <b>必須</b>	姓 <input type="text"/>	名 <input type="text"/>
監督氏名カナ <b>必須</b>	セイ <input type="text"/>	メイ <input type="text"/>
監督電話番号	例：090-1234-1234	
<input type="checkbox"/> 代表者と同じ <input type="checkbox"/> 監督と同じ		
担当者役職	<input type="text"/>	
担当者氏名 <b>必須</b>	姓 <input type="text"/>	名 <input type="text"/>
担当者氏名カナ <b>必須</b>	セイ <input type="text"/>	メイ <input type="text"/>
担当者メールアドレス	chitan@e-mail.jp	
担当者電話番号 <b>必須</b>	例：090-1234-1234	
担当者FAX番号	<input type="text"/>	

# チーム登録 VII

新規チーム登録  
チーム住所  
**必須** 項目は全て入力

チーム住所（郵便番号） <b>必須</b>	150 - 0001	住所検索
チーム住所（都道府県） <b>必須</b>	選択して下さい ▼	
チーム住所（市区郡町村） <b>必須</b>		
チーム住所（丁目・番地） <b>必須</b>		
チーム住所（建物名、法人名、個人宅名）		
チーム電話番号 <b>必須</b>	例：090-1234-1234	
チームFAX番号		

キャンセル  申請



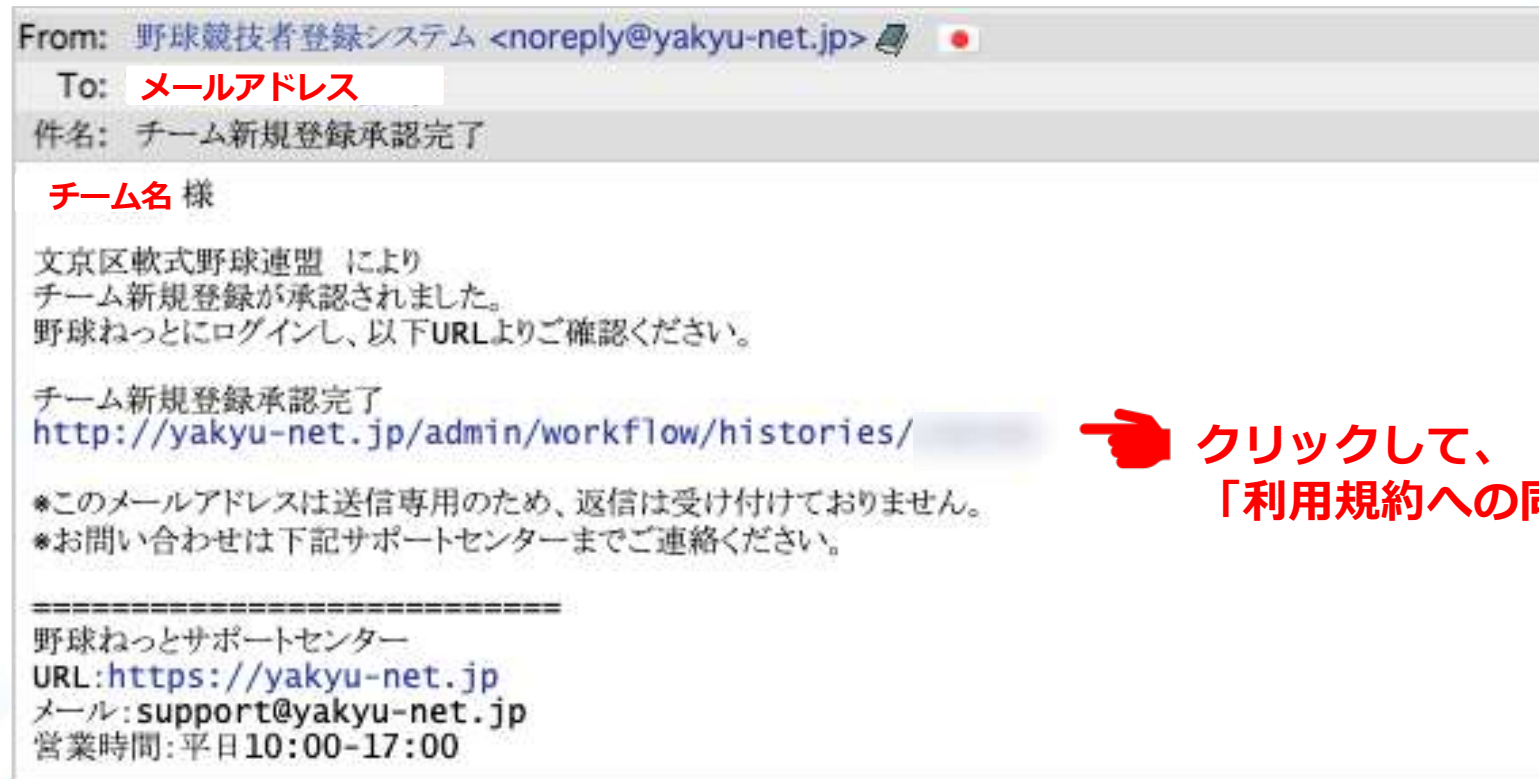
確認

申請します。よろしいですか？

いいえ  はい

# チーム登録 VIII


申請後、文京区軟式野球連盟で確認  
すべての項目を確認、問題がなければ「承認」  
承認メールが送信されます。（承認に数日かかることがあります）



修正が必要な場合には、コメントとともに「差戻」されます。  
修正後、再申請をお願いします。

# チーム登録 IX

## 野球ねっとへのログイン



野球競技者登録システム

[パスワードを忘れた方はこちら](#)

[チームの新規登録はこちら](#)

[ログイン・チーム登録の説明動画はこちら](#)

「ログイン」を押す



メールに  
「ワンタイムパス」  
が送られる



ワンタイムパス  
(6桁の数字)を  
入力する

To: **メールアドレス**

件名: ワンタイムパス通知

**担当者名** 様

野球ねっとへログイン頂きありがとうございます。  
ログイン時ワンタイムパスを送付致します。

**xxxxxxx (6桁の数字)**  
上記コードをログイン後の画面で入力してください。  
\*コードの有効期限は10分です。

\*このメールアドレスは送信専用のため、返信は受け付けておりません。  
\*お問い合わせは下記サポートセンターまでご連絡ください。

=====

野球ねっとサポートセンター  
URL : <https://yakyu-net.jp>  
メール : [support@yakyu-net.jp](mailto:support@yakyu-net.jp)  
営業時間 : 平日10:00-17:00

### ログイン (ワンタイムパスの入力)

ログインするためには、自動送信されるメール本文中のワンタイムパスを入力してください。

認証コード **必須**

# チーム登録 X

## 利用規約への同意

### 利用規約同意確認

同意に関するテキスト

利用規約

本規約は、一般社団法人日本野球機構(以下「NPB」といいます)が提供する「野球競技者登録システム(野球ねっと)」及び、「野球競技者マイページ(野球手帳)」(以下、併せて「本サービス」といいます)の利用条件を定めるものです。

第1章 総則

第1条(本サービスの利用)

本サービスを利用する個人、及び団体は、本サービスの利用にあたって本規約を遵守することに同意して本サービスを利用するものとし、本サービスを利用した場合には、当該利用者及び利用団体は本利用規約を遵守することに同意したものとみなします。

第2条(定義)

本規約で用いる用語の定義は、次のとおりとします。

「利用者」とは、NPBが本サービス内で指定する方法により、利用者登録を行った本サービスを利用するすべての個人をいいます。

「利用団体」とは、NPBが本サービス内で指定する方法により、利用者登録を行った本サービスを利用するすべての団体をいいます。

利用者及び利用団体は、NPBが本サービス内で指定する方法により、利用者登録を行った者をいいます。

「本サービス販売事業者」とは、別紙「特定商取引法に基づく表記」に記載するNPBから委託を受けて本サービスの運用を行う「株式会社スポーツITソリューション」をいいます。

「本サービスの運営事務局」とは、別紙「特定商取引法に基づく表記」に記載する本サービス販売事業者が開設する「野球ねっとサポートセンター」をいいます。

利用規約に同意する

同意する

以上でチーム登録は終了です。続けてメンバーの登録を行ってください。

# メンバー登録 |

## 登録および会費が必要な構成員（一般）

チーム内役職	野球ねっつでの 構成員種別	個人登録会 費納入対象
代表者 ※会費不要 登録必要	管理者-会長・代表	×
監督 (背番号30着用者)	指導者-監督	○
コーチ (背番号28・29着用者) ※選手登録が必要	指導者-コーチ	○
選手	選手	○
マネージャー ※会費不要 登録必要	スタッフ-マネージャー	×
スコアラー ※会費不要 登録必要	スタッフ-その他	×

※上記以外の構成員の入力は不要です。

※個人登録会費納入対象「○」は、見舞金の対象となります。

※監督と選手を兼ねている場合など、あるいは代表者、マネージャー、スコアラーを見舞金対象者とする場合には、次の「兼任」を使って入力します。



# メンバー登録 II


## 兼任（一般）

チーム内役職	野球ねっとの 構成員種別 1	野球ねっとの 構成員種別 2
代表者と監督 (背番号30)	指導者-監督	管理者-会長・代表
代表者とコーチ (背番号28・29)	指導者-コーチ	管理者-会長・代表
代表者と選手(★)	選手	管理者-会長・代表
監督(背番号30)と選手	選手	指導者-監督
選手とマネージャー(★)	選手	スタッフ-マネージャー
選手とスコアラー(★)	選手	スタッフ-その他

※代表者、マネージャー、スコアラーを見舞金対象者とする場合には、上の★と同じように、「構成員種別 1」で「選手」を選択し、「兼任」にチェックを入れ、「構成員種別 2」で正規の種別を選択してください。

# メンバー登録 III

## 野球ねっとへのログイン



野球競技者登録システム

メールアドレス

チーム登録IIIで設定したパスワード

**ログイン**

[パスワードを忘れた方はこちら](#)

[チームの新規登録はこちら](#)

[ログイン・チーム登録の説明動画はこちら](#)

「ログイン」を押す



メールに  
「ワンタイムパス」  
が送られる



ワンタイムパス  
(6桁の数字)を  
入力する

To: **メールアドレス**

件名: ワンタイムパス通知

**担当者名** 様

野球ねっとへログイン頂きありがとうございます。  
ログイン時ワンタイムパスを送付致します。

**xxxxxx (6桁の数字)**  
上記コードをログイン後の画面で入力してください。  
\*コードの有効期限は10分です。

\*このメールアドレスは送信専用のため、返信は受け付けておりません。  
\*お問い合わせは下記サポートセンターまでご連絡ください。

=====

野球ねっとサポートセンター  
URL : <https://yakyu-net.jp>  
メール : [support@yakyu-net.jp](mailto:support@yakyu-net.jp)  
営業時間 : 平日10:00-17:00

### ログイン (ワンタイムパスの入力)

ログインするためには、自動送信されるメール本文中のワンタイムパスを入力してください。

認証コード **必須**

**認証**



# メンバー登録 IV

## ログイン後の初期画面



野球競技者登録システム



野球競技者登録システム

**担当者名**  
**チーム名**

[ログアウト](#)

### ダッシュボード

お知らせ

- 2024/10/22 2025年度の構成員の登録について

11月から25年度の新規登録・継続登録申請が可能になります。

  - ・継続登録…24年度に登録がある構成員で25年度も同じチームで活動する場合  
※チームマニュアルP.75「6.6. 構成員の継続登録申請」参照
  - ・新規登録…24年度に登録がなく、25年度から新しくチームに所属する場合  
(注) 新規・継続登録申請の手続き開始は、所属団体の取り決めに従ってください。
- 2024/8/28 誤登録防止(架空情報登録及び重複登録禁止)

誤登録防止(架空情報登録及び重複登録禁止)

団体・チーム・構成員の登録では、実体のない情報(架空情報)や重複登録は、正確な運用に支障を来すためお止めください。  
誤った情報を登録してしまった場合は、システム管理者側で削除しますので、サポートセンターに連絡してください。  
※チーム、構成員の削除、カナ、生年月日、性別の修正は、直上団体からの依頼が必要です(チームからサポートセンターにご連絡されても対応できません)  
※重複登録防止策については、FAQ「チーム、構成員を二重に登録してしまいました。」を参照してください。
- 2024/5/30 合同・連合チーム大会名簿出力様式

合同・連合チームの出力名簿の様式を以下のとおり変更しました。  
1枚目: 合同・連合チーム統合名簿、2枚目以降: チーム別名簿
- 2024/5/23 年間登録料請求機能の追加

指定した期間内に一度でも登録承認された構成員人数(退部、休部者含む)をカウントして対象支部、チームに一括で請求できる機能を追加しました。  
メニュー「年間登録料請求」から条件を設定してご利用ください。  
※請求登録の際は、重複登録となっている構成員がいないか十分ご注意ください。
- 2024/5/22 大会名簿出力様式への申請・承認ステータス表示(日本高等学校野球連盟所属の連盟またはチームのみ)

出力用紙の欄外上部に「申請中」「承認済」「差戻」など、出力時点でのステータス表示を追加しました。

- > **ダッシュボード**
- + チーム
- + 構成員
- + 大会
- + アカウント
- + 申請履歴
- + コミュニケーション
- + 支払
- + その他申請
- + ヘルプ
- + その他

# メンバー登録 V

## ログイン後の初期画面

野球ねっと  
BASEBALL NET  
野球競技者登録システム

野球競技者登録システム

担当者名  
チーム名

ログアウト

ダッシュボード

お知らせ

➡ ① 「構成員」を選択

➡ ② 「登録申請」を選択

➡ ③ 「新規登録」を選択

➡ csvファイルを使った「一括登録」も可能です。  
詳細は、東連作成の  
「野球ねっと簡単操作ガイド」「チーム担当者用」  
19ページから23ページを参照してください。

> ダッシュボード  
+ チーム  
- 構成員  
構成員確認  
- 登録申請  
新規登録  
新規一括登録  
未申請構成員確認  
継続登録  
+ 変更申請  
+ 大会  
+ アカウント  
+ 申請履歴  
+ コミュニケーション

# メンバー登録 VI

## 構成員登録 (入力必須項目)

- ① 登録する年度を選択
- ② 氏名を入力
- ③ フリガナを記入
- ④ 性別を選択
- ⑤ 生年月日を入力
- ⑥ 14・15ページを参考に選択
- ⑥' 兼任の場合にチェック
- ⑥'' 15ページを参考に選択
- ⑥''' 「スコアラー」はここに記入

※可能であれば、背番号の大きい選手、コーチ、監督の順に登録していただくとありがたいです。

### 構成員登録申請編集

チームID	数字
チーム名	チーム名
チーム形態	クラブチーム
構成員ID	
登録年度	<input type="radio"/> 2024年 <input checked="" type="radio"/> 2025年
構成員コード	
氏名 <small>必須</small>	姓 <input type="text"/> 名 <input type="text"/>
氏名カナ <small>必須</small>	セイ <input type="text"/> メイ <input type="text"/>
氏名英字 <small>※大文字入力</small>	SEI <input type="text"/> MEI <input type="text"/>
性別 <small>必須</small>	<input type="text" value="選択してください"/> ▼
生年月日 <small>必須</small>	<input type="text" value="年/月/日"/> □
年齢	
構成員種別1 <small>必須</small>	<input type="text" value="選択してください"/> ▼ <input type="checkbox"/> 兼任 ⑥'
構成員種別2	<input type="text" value="—"/> ▼
役職名 <small>※役職がある場合は入力</small>	<input type="text"/>
部員 <small>※必須(チーム形態が学校の場合のみ)</small>	<input type="radio"/> 部員 <input type="radio"/> その他
顔写真 <small>※Windowsにてアップロードしてください</small>	<div style="text-align: center;">  <p>ファイル形式 (画像、PDF、ワード、エクセル) ファイルサイズ (30MB以内) ファイルをドラッグ&amp;ドロップまたは</p> <p><b>ファイルアップロード</b></p> </div>
顔写真アップロードファイル	

# メンバー登録 VII

## 構成員登録 (入力必須項目)

- ⑦ 背番号を入力
- ⑧ 「投」を入力 (選手は必須)
- ⑨ 「打」を入力 (選手は必須)
- ⑩ 居住都道府県を選択
- ⑪ 勤務地を選択

顔写真アップロードファイル	
ポジション ※主なポジションを1つ選択、未定の場合は選択不要	<input type="text" value="---"/> ▼
背番号 ※背番号が振替に変更になる場合には入力不要	<input type="text"/>
投 ※必須(構成員種別1または構成員種別2が選手の場合のみ。全日本軟式野球連盟、リトルシニア、Baseball5 JAPAN 配下は任意)	<input checked="" type="radio"/> 選択しない <input type="radio"/> 右 <input type="radio"/> 左 <input type="radio"/> 両方
打 ※必須(構成員種別1または構成員種別2が選手の場合のみ。全日本軟式野球連盟、リトルシニア、Baseball5 JAPAN 配下は任意)	<input checked="" type="radio"/> 選択しない <input type="radio"/> 右 <input type="radio"/> 左 <input type="radio"/> 両方
身長	<input type="text"/> cm
体重	<input type="text"/> kg
居住都道府県 ※必須(全日本軟式野球連盟配下の場合のみ)	<input type="text" value="---"/> ▼
勤務地 ※必須(全日本軟式野球連盟配下でチーム形態が企業の場合)	<input type="text" value="---"/> ▼
在籍学校名 ※所属チーム名と異なる場合に記入 ※リトルシニアの場合は必須	「学校検索」で校名がない場合は、「該当データなし」を選択してください。選択後、校名を入力することができます。 <input type="text" value="Q 学校検索"/>
学年 ※必須(チーム形態が学校の場合、クラブチームで小中高大学生の場合)	<input type="text" value="数字で入力してください"/>
在籍学校入学年月	<input type="text" value="---"/> 年 <input type="text" value="---"/> 月

# メンバー登録 VIII

## 構成員登録 (入力必須項目)

### ⑫ 入部日を記入 (概ねで構いません)

在籍学校入学年月	<input type="text" value="----"/> 年 <input type="text" value="----"/> 月
在籍学校学部 <small>※必須(大学生の場合のみ)</small>	<input type="text"/>
出身校名 <small>※必須(日本高等学校野球連盟配下、全日本大学野球連盟配下の場合のみ)</small> <small>※1つ前の階層での学歴を選択(現中学生以下は選択不要)(例)現高校生は出身中学校を選択</small>	<p>「学校検索」で校名がない場合は、「該当データなし」を選択してください。選択後、校名を入力することができます。</p> <input type="text" value="Q 学校検索"/>
チーム所属履歴 <small>※システム登録以後のデータを表示</small>	チーム所属履歴はありません
入部日 <b>必須</b>	<input type="text" value="年/月/日"/>
過去所属チーム実績	<p>例: 小学生時代:渋谷ジャイアンツ 中学生時代:渋谷中学校 高校時代:渋谷高校</p>
システム登録年月日	
備考1	<input type="text"/>
備考2	<input type="text"/>
添付ファイル	<p style="text-align: center;">             ファイル形式(画像、PDF、ワード、エクセル)            ファイルサイズ(30MB以内)            ファイルをドラッグ&amp;ドロップまたは         </p>

⑫

# メンバー登録 IX

## 構成員登録（入力必須項目）

- ⑬ 入力が完成したら、  
「名寄」ボタンをクリック

添付ファイル	<p>↑</p> <p>ファイル形式(画像、PDF、ワード、エクセル) ファイルサイズ(30MB以内) ファイルをドラッグ&amp;ドロップまたは</p> <p>ファイルアップロード</p>
アップロードファイル	
コメント	<input type="text"/>
承認者からのコメント	
⑬	<p>名寄 </p>



# メンバー登録 X

## カテゴリーの名称変更と二重登録の禁止

2025年度より「一般」の各カテゴリーの名称が変更になります。

これまでの 1部 は、2025年度より Aクラス

これまでの 2部 は、2025年度より Bクラス

これまでの 3部 は、2025年度より Cクラス

となります。

「一般」のチームに登録された選手は、「壮年」のチームとのみ重複登録が可能です。ただし、文京区には「壮年」のチームはありません。

文京区内はもちろん、全国の他の「一般」のチームとの二重登録は禁止です。二重登録が発覚した場合にはペナルティの対象となります。

次ページ以降の「名寄」作業によって他の連盟、チームで既に登録された選手かどうか確認できます。

# メンバー登録 XI

## 「名寄」

選手1人が一つのIDを持ち続けることで、所属や年度が変わっても同じ人物の所属履歴が継続的に保持されます。

「一般」と「壮年」のみ重複登録可能です。

「名寄」作業において同一人物として選択してください。

「野球ねっと」上に「フリガナ」「性別」「生年月日が一致する人物がいる

↓ NO

新規に登録する

↗ YES

登録する人物が候補者で表示された人物が別人の場合

「名寄せ処理を行わず、新規に登録する」を選択

候補者で表示された人物をチームに登録する場合

「名寄せ候補者名」を選択



# メンバー登録 XII

## 名寄候補者がいない場合

「新規に登録する」を選択  
 入力事項を確認  
 「未申請一覧に追加」をクリック

名寄せ(同一人物のデータ確認)

名寄せ処理を選択してください。

選択	構成員ID	氏名	所属
<input type="radio"/>			
	新規に登録する		

入力情報

チームID	チームID
チーム名	チーム名
チーム形態	チーム形態
クラブチーム	
構成員ID	構成員ID
登録年度	登録年度
氏名	氏名
氏名カナ	氏名カナ

未申請一覧に追加

# メンバー登録 XIII

## 名寄候補者が表示された場合

表示された候補者が登録しようとしている人物か、別人かを確認

カテゴリー別選手（既に「壮年」で登録されている選手）を登録する場合には、表示された人物を選択

表示された人物が別人の場合には「名寄せ処理を行わず、新規に登録する」を選択

「未申請一覧に追加」をクリック

### 名寄せ(同一人物のデータ確認)

以下の会員と情報が一致しました。名寄せ処理を選択してください。

選択	構成員ID	氏名	所属
<input type="radio"/>	<b>登録済みID</b>	<b>氏名</b>	<b>所属</b>
<input type="radio"/>	名寄せ処理を行わず、新規に登録する		

### 入力情報

チームID
<b>チームID</b>
チーム名
<b>チーム名</b>
チーム形態
クラブチーム
構成員ID
登録年度
<b>登録年度</b>
氏名
<b>氏名</b>
氏名カナ

未申請一覧に追加

# メンバー登録 XIV

## 未申請一覧

- ① 「続けて追加」から全員の情報を  
を入力する

(全員の入力が終わったら)

登録申請をする人物を選ぶ

- ② 一括でチェックもしくは
- ②' 個々にチェックをつける

- ③ 「申請」を押す

### 未申請一覧

11月1日から次年度への継続登録が可能です。

未申請一覧に追加された構成員は14日後に未申請一覧より削除されます。削除された場合は再度登録が必要です。

1件の構成員を追加しました。下記内容を確認後、申請する構成員にチェックをつけて「申請」ボタンを押してください。

作成チーム年度選択	<input type="radio"/> 2024年 <input checked="" type="radio"/> 2025年
新規/継続	<input checked="" type="radio"/> 新規 <input type="radio"/> 継続

<input type="checkbox"/>	名寄処理	構成員ID	構成員種別1	構成員種別2	氏名	登録年度	年齢	学年	退部経過日数
<input type="checkbox"/>	-	入力した選手情報							



続けて追加

構成員削除

申請



# メンバー登録 XV

申請 → (取戻・差戻) → 承認

文京区軟式野球連盟が承認するまでは「取戻」して修正が可能です

内容に不備がある場合には、連盟よりコメント付きで「差戻」されます

修正後改めて申請してください

文京区軟式野球連盟が「承認」すれば選手登録は完了です (数日かかることがあります)

申請しました。

1件

名 寄 処 理	登 録 年 度	二 重 登 録 有 無	構 成 員 種 別 1	構 成 員 種 別 2	氏 名	氏 名 カナ	性 別	生 年 月 日	年 齢	入 部 日	在 籍 学 校 学 部	学 年	ポ ジ シ ョ ン	投 打	出 身 校 名	身 長	体 重	添 付 フ ァ イ ル
-					入力した選手情報													

← 戻る    取戻     PDF出力    申請

# 名簿印刷 I

登録後、名簿を**3部**印刷して**1月31日抽選会**にて提出していただきます。

The screenshot shows the '野球競技者登録システム' (Baseball Net Registration System) dashboard. The left sidebar contains a menu with the following items: ダッシュボード, チーム, 構成員, 構成員確認, 登録申請, 新規登録, 新規一括登録, 未申請構成員確認, 継続登録, 変更申請, 大会, アカウント, 申請履歴, コミュニケーション. The main content area displays 'ダッシュボード' and 'お知らせ'. Two red arrows point to the '構成員' and '構成員確認' items in the sidebar, with the following instructions: ①「構成員」を選択 and ②「構成員確認」を選択. The top right of the dashboard shows '担当者名' and 'チーム名' in red text, and a 'ログアウト' button.

野球競技者登録システム

野球競技者登録システム

担当者名  
チーム名

ログアウト

ダッシュボード

お知らせ

①「構成員」を選択

②「構成員確認」を選択

- > ダッシュボード
- + チーム
- 構成員
  - 構成員確認
- 登録申請
  - 新規登録
  - 新規一括登録
  - 未申請構成員確認
  - 継続登録
- + 変更申請
- + 大会
- + アカウント
- + 申請履歴
- + コミュニケーション

# 名簿印刷 II

## 構成員一覧 検索 → 名簿作成 (pdf)

**野球ねっと**  
BASEBALL NET  
野球競技者登録システム

- > ダッシュボード
- + チーム
- 構成員
- 構成員確認
- 登録申請
  - 新規登録
  - 新規一括登録
  - 未申請構成員確認
  - 継続登録
- + 変更申請
- + 大会
- + アカウント
- + 申請履歴
- + コミュニケーション
- + 支払
- + その他申請
- + ヘルプ
- + その他

### 構成員一覧

**検索条件**

構成員ID	<input type="text"/>	活動ステータス	選択 ▾
姓[セイ]	<input type="text"/>	名[メイ]	<input type="text"/>
構成員種別	選択 ▾	保有資格	選択 ▾
登録年度	2025年	<input type="text"/>	<input type="text"/>
学年	選択 ▾	性別	選択 ▾
ポジション	選択 ▾	入部日	年/月/日 □ ~ 年/月/日 □
キーワード	<input type="text"/>		

**表示順序**

優先ソート1	優先ソート2
種別1昇順 ▾	種別1昇順 ▾

② 「検索」をおす

○件中 ○件

構成員ID	活動ステータス	氏名	氏名カナ	構成員種別1	構成員種別2	保有資格	登録年度	年齢	学年	チーム名	団体名	性別	ポジション

③ 該当する監督・選手名が表示される

構成員一括編集
登録名簿 (少年学童)
登録名簿 (一般)
登録証
CSVダウンロード
未申請者リスト
構成員新規登録

④ 「登録名簿 (一般)」をおす

# 名簿印刷 III

表示された（ダウンロードされた）名簿pdfを**3部**印刷して、**1月31日抽選会**にて提出してください

分からないこと、不明な点、不具合は連盟までお問い合わせください  
メール：support@bnbb.tokyo

※このガイドは必要最低限の操作のみを書いています。

より詳細なガイド、一括登録は、東京都軟式野球連盟  
（<https://www.tnbb.or.jp/>）の上部メニュー「登録について」  
「チーム担当者用野球ねっと操作ガイド」やチーム登録・ログイン後に  
使用できる野球ねっとのチーム画面のヘルプを参照してください。